

Radiateur à Inertie Fontéa

Modèle vertical

Série

A68915 3-5-7

ET10-15-20

00-01-03-05-06-07-08

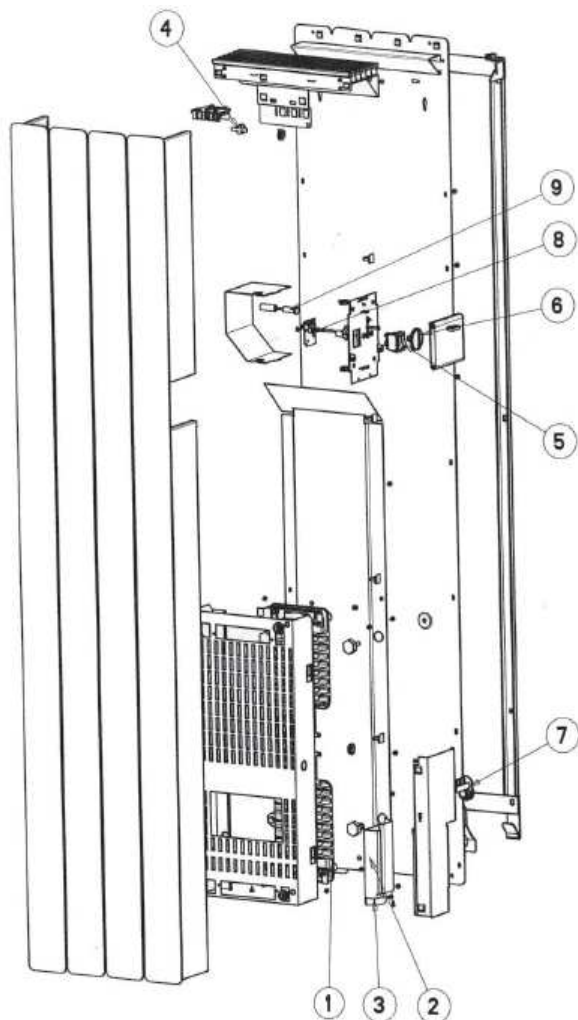


Schéma Electrique indice 00-01

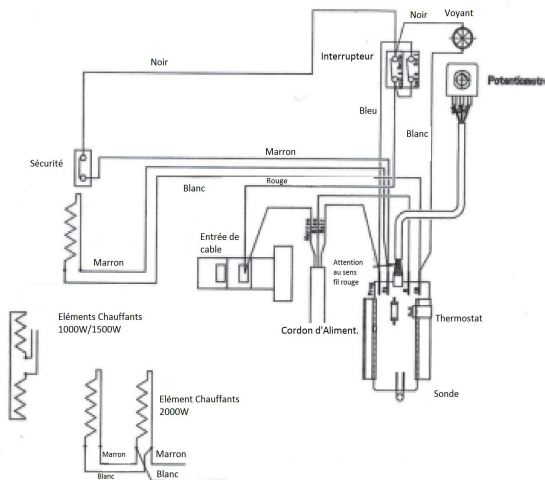
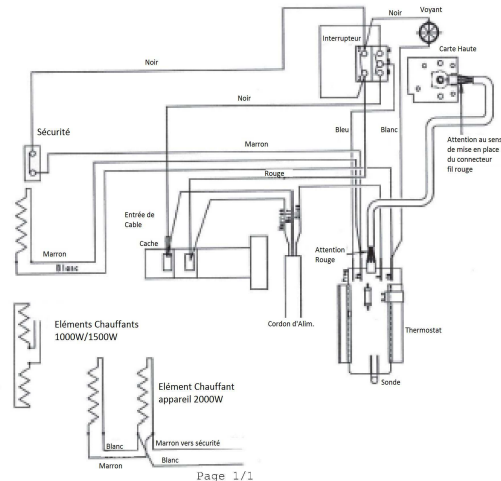
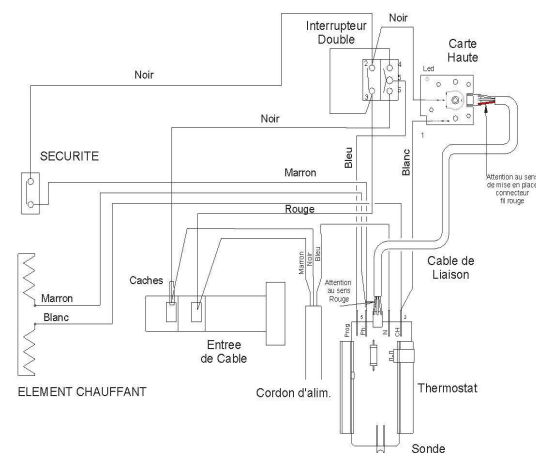


Schéma Electrique indice 03-05



Page 1/1

Rep	Désignation	Référence	Indice prix
1	Bloc Fonte 1000 W(1xA689153/2xA689157)	S103EEA047	L14
	Bloc Fonte 1500 W (A689155)	S103GGA028	C 15
	Bloc Fonte 1000 W(1xA689153/2xA689157)-ind07	103EEA053	K14
	Bloc fonte 1000 W(1xA689153)-ind08	S103EEA184	E15
	Bloc Fonte 1500W (1x A689155)-ind08	S103GGA140	E15
	Bloc Fonte 2000W (1xA689157)-ind08	S103JJA130	A16
2	Thermostat de puissance 16A Asic	S131AA0084A	M10
3	Sonde préparée Ig35	S136AA1300	I3
4	Sécurité thermique 140°C	S132AA0181	A4
5	Inter double à bascule ind 00-01	S133AA0130	I3
	Inter+Inverseur ind 03-05	S133AA0133AJ	A5
6	Manette de commande ind. 00-01	S323BB0214ET	H2
	Manette de commande ind. 03-05-06-07-08	S323BB0216ET	K2
7	Bornier entrée de câble	S232AA0022	F6
	Potentiometre ind 00-01	S136AA1292	C8
8	Carte haute ind 03-06	S131AA1229	I6
	Carte haute ind 07-08	S131AA1226	I6
9	Voyant rouge	S261AA0056	B4
NR	Ensemble visserie fonte N1	S35FAA0707	D10
	Ensemble visserie fonte N2 ind07-08	S35FAA0525	D10



Commercialisation S01/2004 ind.00
 Chgt.ref.blocs fonte+défecteurs S10/2004 ind.01
 Chgt.des organes de cdes S27/2004 ind.03
 Fonte flottante S08/2005 ind.05
 Version carte haute avec voyant S08/2005 ind.06
 Fontes flottantes 3 points V1 S21/2006 ind.07
 Fontes flottantes 3 points V2 S36/2009 ind.08
 Nota 2: pour l'échange d'une fonte des appareils ind 00-01-03
 Commander impérativement l'ensemble visserie fonte N1
 NR : Non représenté sur l'éclaté
 Edition du S09/2014