


NOMENCLATURE	Rep	Désignation	Référence	Indice prix
	1	Sécurité thermique 140°C	S132AA0181	A4
	2	Carte de puissance	S131AA1959G	F11
	3	Obturbateur de shunt	S321AA0484EZ (blanc)	A5
			S321AA0484HS (gris)	A5
	4	Boîtier de commande, avec carte de commande (rep. 5) et capot (rep. 6). NOTA : préciser l'indice de fabrication.	S136AA2564EZ (blanc)	H12
			S136AA2564HS (gris)	H12
	5	Carte de commande	S131AA1947	A12
	6	Capot tampographié	S323CC0485EZ (blanc)	D6
			S323CC0485HS (gris)	E6
	7	Fil de sonde	S136AA2737	D3
	8	Fonte pour app. 1000W	S103EEA184	E15
Fonte pour app. 1500W		S103GGA140	E15	
Fonte pour app. 2000W		S103JJA130	A16	
9	Cordon de liaison pour app. 1000W	S242AA1320	B10	
	Cordon de liaison pour app. 1500W et 2000W	S242AA1322	G10	
10	Détecteur	S32FFF0189	E10	

SCHÉMA ÉLECTRIQUE

= cache

**VISU MOLEX
DANS BOITIER
(VUE INTERIEUR
APPAREIL)**



Ph - Rouge
Pg - Blanc
N - Bleu

*Fabrication avec fil marron serti sur le
cordon d'alimentation*

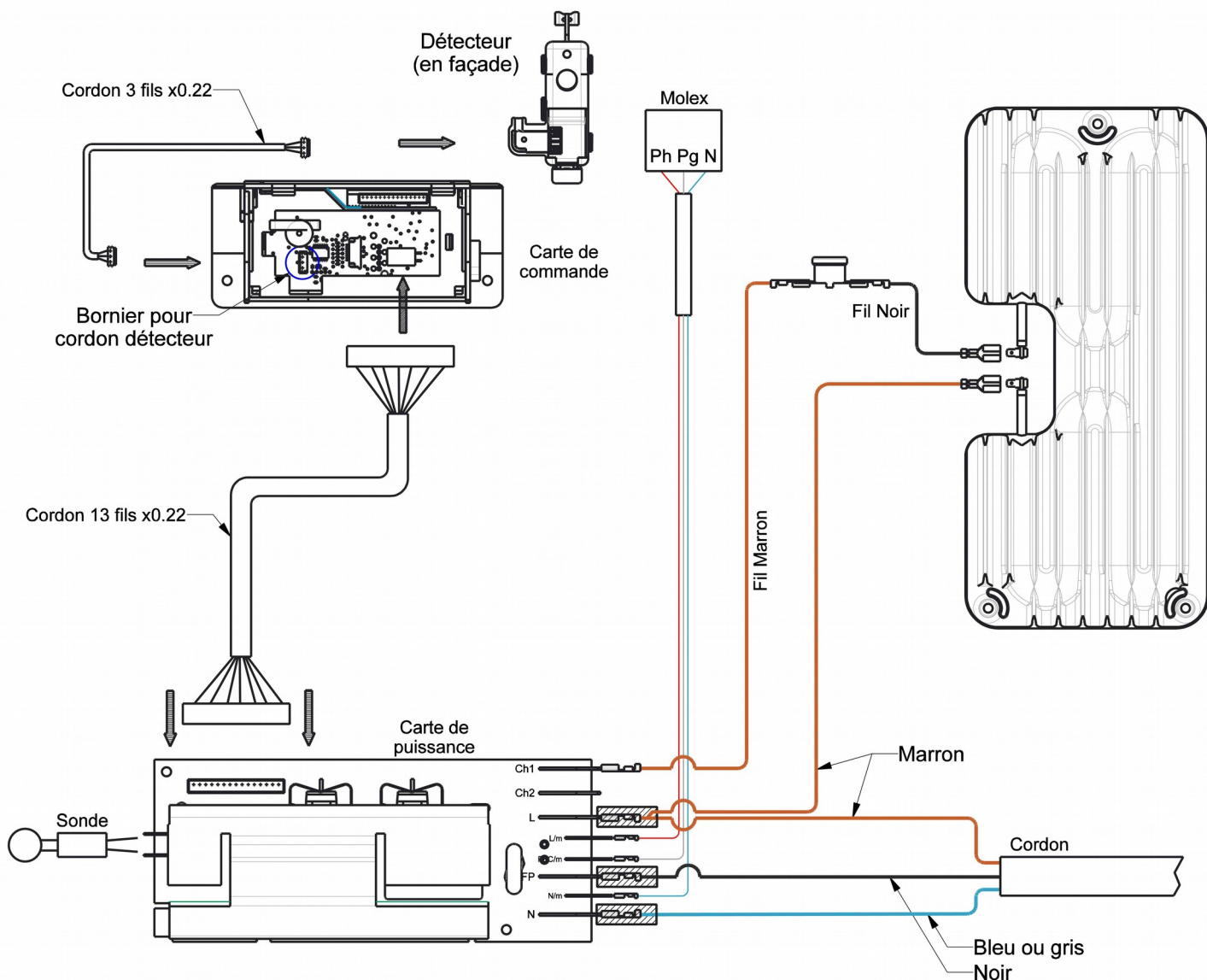



SCHÉMA ÉLECTRIQUE

= cache

**VISU MOLEX
DANS BOITIER
(VUE INTERIEUR
APPAREIL)**



Ph - Rouge
Pg - Blanc
N - Bleu

Fabrication avec fil marron et cordon d'alimentation séparés

