

Rep	Désignation	Référence	Indice prix
1	Boîtier complet, avec sécurité (rep.3), cordon d'alimentation, cordon détecteur et sonde (rep. 4), mais sans capot (rep.2) - app. 750W et 1000W	S136AA2822EZ (A69362.2-3)	F13
		S136AA2822HS (A69365.2-3)	H13
	Boîtier complet, sans sécurité (rep.3), cordon d'alimentation, cordon détecteur et sonde (rep. 4), mais sans capot (rep.2) - app. 1500W (*)	S136AA2873EZ (A69362.5)	F14
		S136AA2873HS (A69365.5)	F14
2	Capot tampographié	S323EE0485EZ (A69362)	D6
		S323EE0485HS (A69365)	E6
3	Sécurité thermique 110°C – positionnée dans le boîtier, pour puiss. 750W et 1000W ; hors boîtier, pour puiss. 1500W (*)	S132AA0178	D3
4	Sonde équipée	S136AA2638	L4
5	<b>Jusqu'à l'indice de fabrication 30 inclus** :</b>		
	Fonte 3 points 600W pour app. 750W (qté 1) et app. 1500W (qté 2)	S103CNA121**	M14 (unitaire)
	Fonte 3 points 400W pour app. 1000W (qté 2)	S103BSA106**	G14 (unitaire)
	<b>A partir de l'indice de fabrication 31 :</b>		
	Fonte 3 points 600W (E240) pour app. 750W (qté 1) et app. 1500W (qté 2)	S103CNA155	A15 (unitaire)
	Fonte 3 points 400W (E210) pour app. 1250W (qté 2)	S103BSA114	E14 (unitaire)
6	<b>Ens. film complet – film, support film, bande isolante &amp; vis :</b>		
	- pour app. 750W	S101ARB083	E14
	- pour app. 1000W	S101AWB112	I14
	- pour app. 1500W	S101BGB133	M14
7	Détecteur	S321FF0174	D11

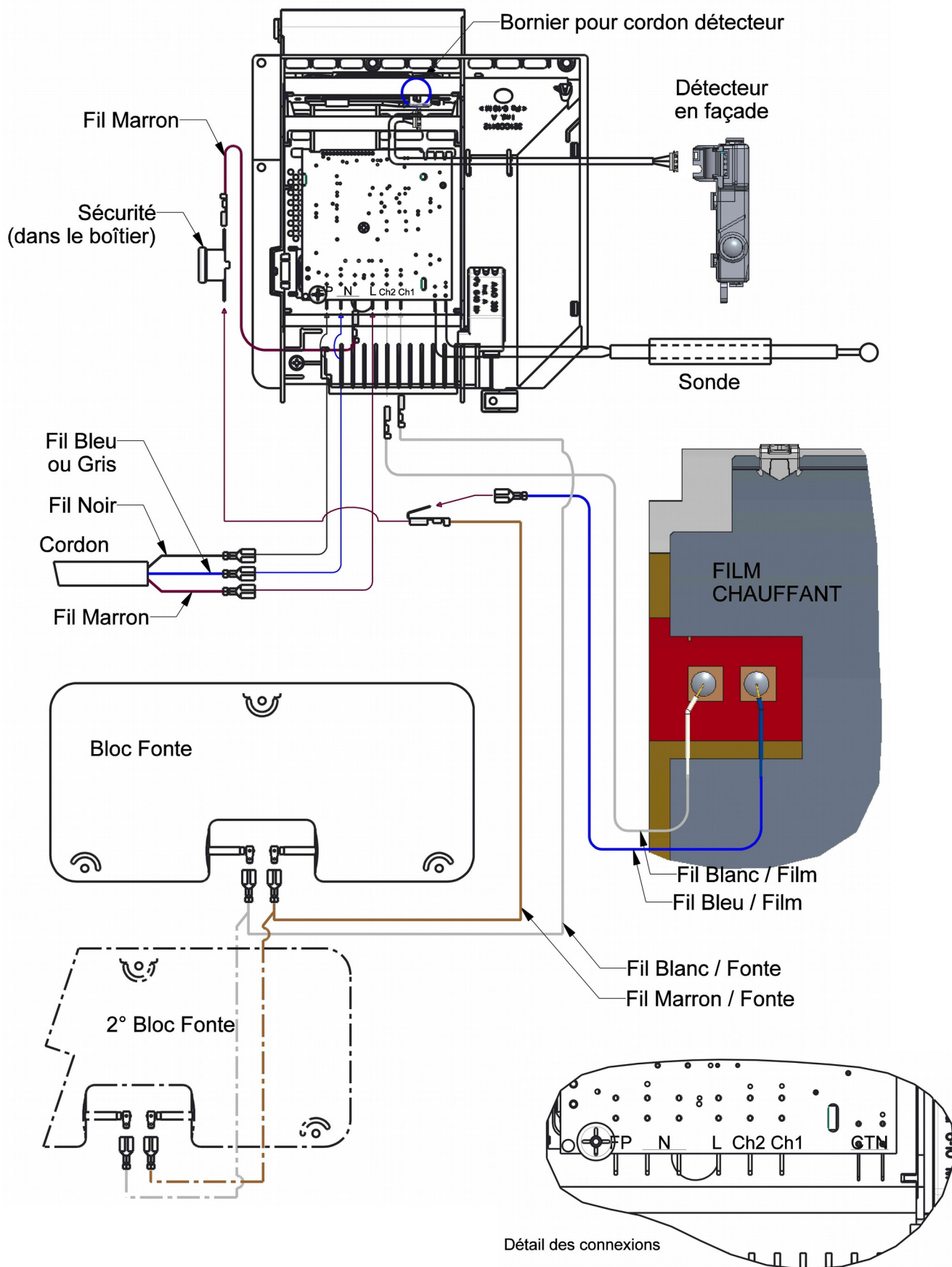
(\*) A NOTER : pour appareils 1500W fabriqués S39-41/2017, utilisation des boîtiers S136AA2861EZ/HS (respectivement G13/H13) et sécurité thermique 90°C (dans le boîtier) S132AA0176 (J5)



\*\* jusqu'à épuisement, puis remplacement par les fontes indice 31 et + avec un changement des vis de fixation (schéma page suivante), réf. kit vis S35FAA1281 / indice prix G7 (qté 3 kits par fonte)

SCHÉMA ÉLECTRIQUE

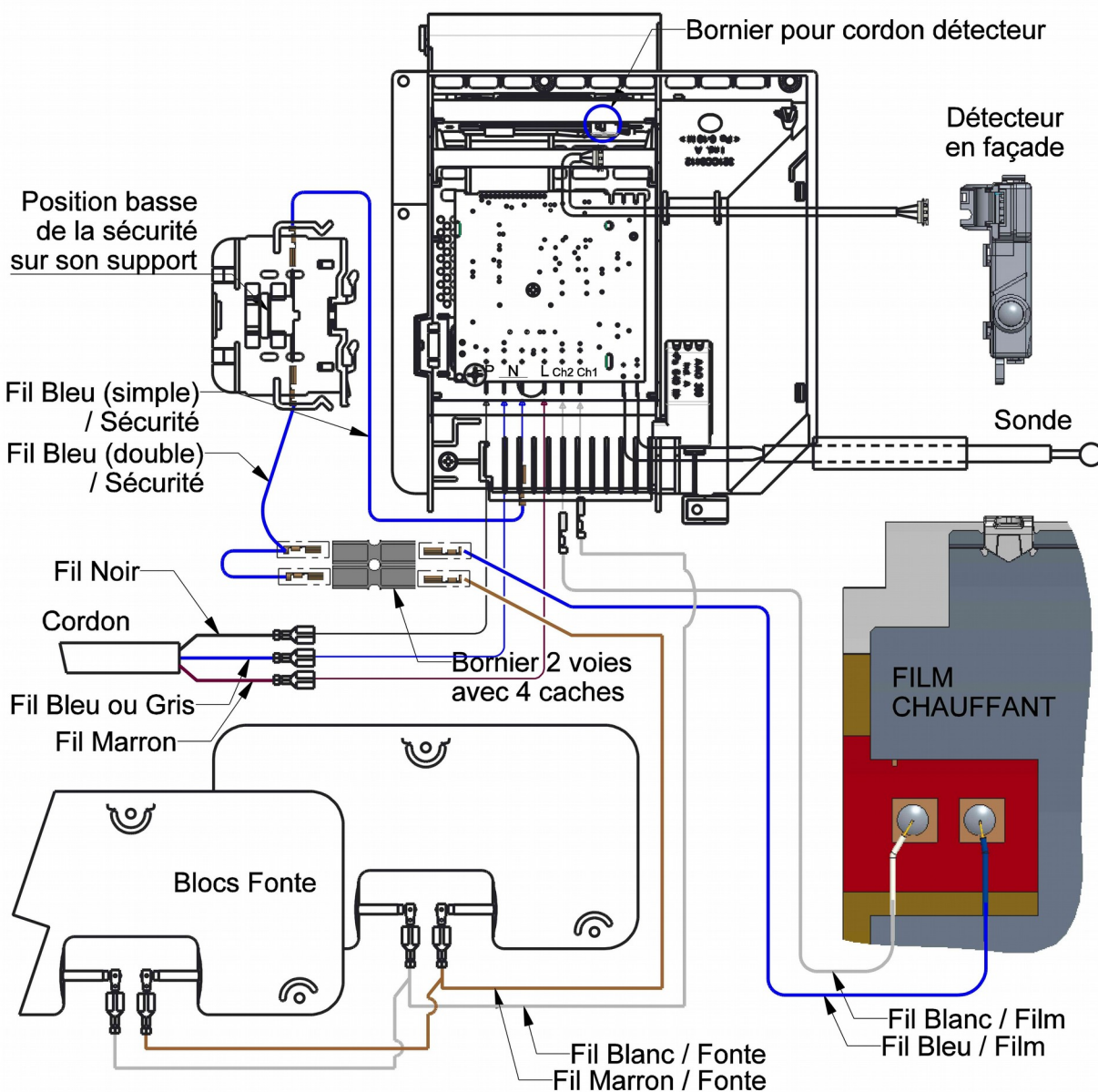
Appareils 750W et 1000W (et 1500W avant S42/2017) :



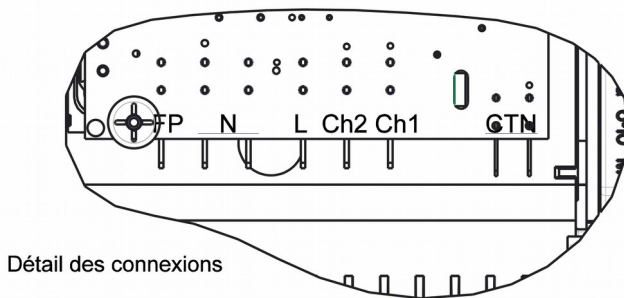
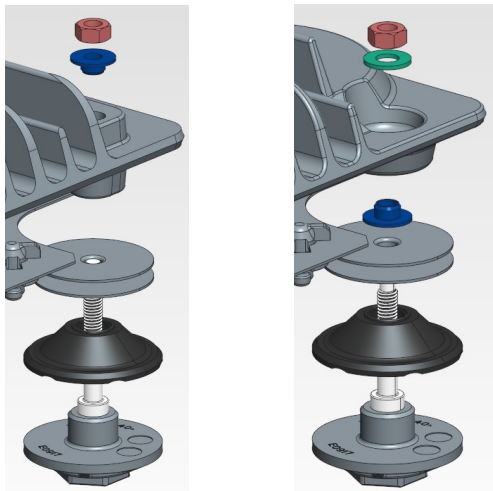
Commercialisation S39/2017 ind. 00  
 Norme ERP (selon modèles) S40-S42/2017 ind. 30  
 Remplacement des fontes (selon puissances) S34-43/2019 ind. 31

SCHÉMA ÉLECTRIQUE

Appareil 1500W après S42/2017 :



Fixations fonte  
indice 30 inclus / indice 31 et +



Détail des connexions