

NOMENCLATURE	Rep	Désignation	Référence	Indice prix
	1	Sécurité thermique 140°C	S132AA0181	A4
	2	Carte de puissance	cf nota-3	
	3	Obtrateur de shunt	S321AA0484EZ (A69361) S321AA0484HS (A69364)	A5 A5
	4	Boîtier de commande, avec carte de commande (rep. 5) et capot (rep. 6)	S136AA2735EZ (A69361) S136AA2735HS (A69364)	H12 J12
	5	Carte de commande	S131AA1966 - cf nota-2	J11
	6	Capot tampographié	S323CC0485EZ (A69361) S323CC0485HS (A69364)	D6 E6
	7	Fil de sonde	S136AA2737	D3
	8	Fonte pour app. 1000W	S103DJA127	D15
		Fonte pour app. 1500W	S103FFA148	M15
		Fonte pour app. 2000W	S103GSA108	E15
	9	Cordon de liaison pour app. 1000W	S242AA1320	B10
		Cordon de liaison pour app. 1500W et 2000W	S242AA1322	G10
	10	Détecteur	S321FF0185	F9
	11	Ens. film complet – film & support film pour app. 1000W	S101AWB114	M14
Ens. film complet – film & support film pour app. 1500W		S101BBB089	I15	
Ens. film complet – film & support film pour app. 2000W		S101BRB116	D16	



Nota-1 : pour appareils 1500W et 2000W fabriqués S44-45/2017, montage spécifique, voir avis 6473

Nota-2 : cas particulier des cartes de commandes S131AA1966 dotées d'un **circuit intégré de couleur verte**, le remplacement de celle-ci doit s'accompagner du remplacement de la carte de puissance S131AA1929

Nota-3 :


- appareils indice 32 et + : carte 131AA1929G / indice prix H11
- appareils jusqu'à indice 31 inclus : carte 131AA1929 / indice prix H11 - à épuisement du stock, ce remplacement nécessite l'utilisation d'un kit 13FAA0680 (appareil 1000W) ou 13FAA0681 (appareils 1500/2000W) / indice prix - consulter le service SAV, comprenant carte 131AA1929G, cordon d'alimentation, cordon moxex et cache faston - voir avis 6772

Commercialisation S44/2017 ind. 00
Norme ERP (selon modèles) S46-48/2017 ind. 30
Evolution carte de commandes S13/2018 ind. 31
Evolution carte de puissance S43/2018 ind. 32

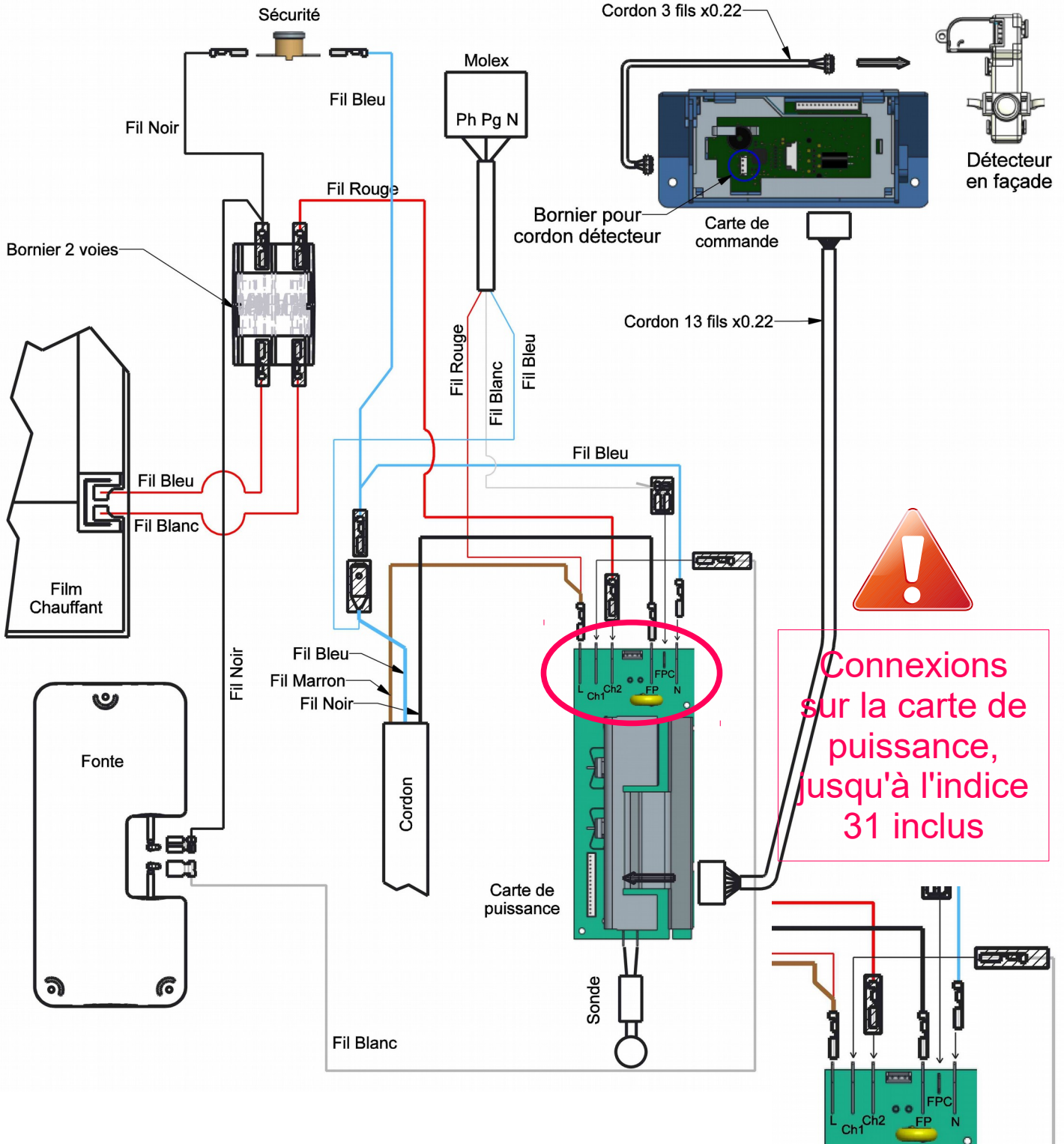
SCHÉMA ÉLECTRIQUE

 = cache

VISU MOLEX
DANS BOITIER
(VUE INTERIEUR
APPAREIL)




Ph - Rouge
Pg - Blanc
N - Bleu



Commercialisation S44/2017 ind. 00
Norme ERP (selon modèles) S46-48/2017 ind. 30
Evolution carte de commandes S13/2018 ind. 31
Evolution carte de puissance S43/2018 ind. 32

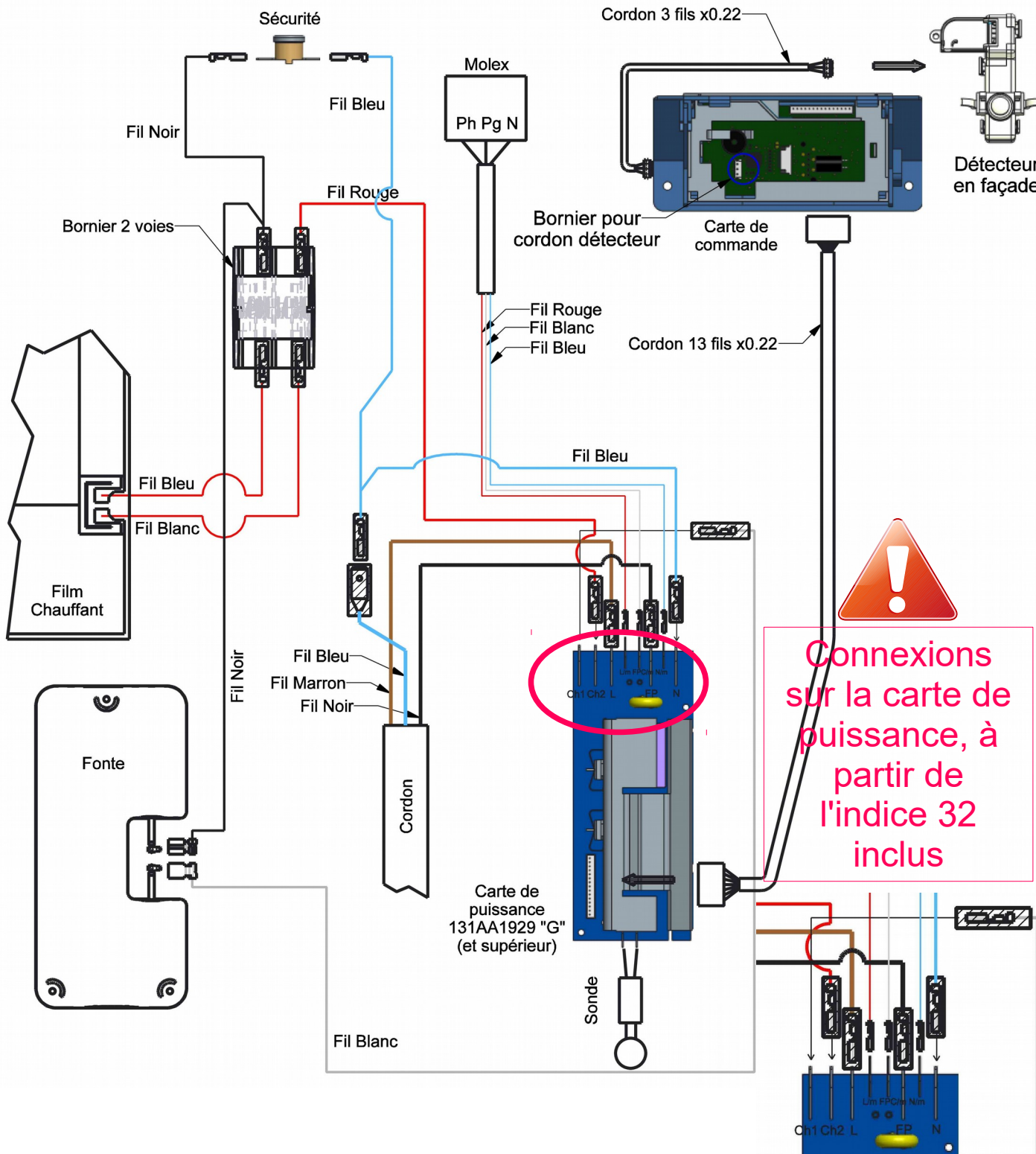
SCHÉMA ÉLECTRIQUE

 = cache

VISU MOLEX
DANS BOITIER
(VUE INTERIEUR
APPAREIL)



Ph - Rouge
Pg - Blanc
N - Bleu



Commercialisation S44/2017 ind. 00
Norme ERP (selon modèles) S46-48/2017 ind. 30
Evolution carte de commandes S13/2018 ind. 31
Evolution carte de puissance S43/2018 ind. 32